



Co-funded by the  
Erasmus+ Programme  
of the European Union



mvEU - 2018-2-IT03-KA205-014235

## ΟΔΗΓΟΣ ΧΡΗΣΗΣ ΓΙΑ ΕΜΠΕΙΡΟΓΝΩΜΟΝΕΣ



## ΔΙΑΔΙΚΤΥΑΚΗ ΕΚΠΑΙΔΕΥΤΙΚΗ ΠΛΑΤΦΟΡΜΑ

Αυτό το έργο χρηματοδοτήθηκε με την υποστήριξη της Ευρωπαϊκής Επιτροπής στο πλαίσιο του προγράμματος Erasmus+. Αυτή η δημοσίευση αντικατοπτρίζει τις απόψεις μόνο του συγγραφέα και η Επιτροπή δεν μπορεί να θεωρηθεί υπεύθυνη για οποιαδήποτε χρήση των πληροφοριών που περιέχονται σε αυτήν.



## ΕΙΣΑΓΩΓΗ

Η **Εκπαιδευτική Εργαλειοθήκη για Εμπειρογνώμονες** έχει σχεδιαστεί για όλους τους εμπειρογνώμονες: εκπαιδευτικούς, κοινωνικούς λειτουργούς και άτομα που εργάζονται με νέους (14-24 χρονών), μέσα και έξω από τα σχολεία, και που ενδιαφέρονται να εξερευνήσουν παιδαγωγικές προσεγγίσεις για καλύτερη κατανόηση, παρακίνηση και εμπλοκή των νέων που διατρέχουν τον κίνδυνο πρόωρης εγκατάλειψης του σχολείου ή έχουν ήδη εγκαταλείψει την εκπαίδευση.

2

Το εκπαιδευτικό πρόγραμμα χωρίζεται σε δύο ενότητες με τέσσερις υπό-ενότητες, κάθε μία επικεντρωμένη σε περιεχόμενο προσαρμοσμένο στο εκπαιδευτικό επίπεδο και την ηλικία των τελικών χρηστών (νέα άτομα 14-18 και 18-24 χρονών).

Η **1η Ενότητα** επιδιώκει να υποστηρίξει τους εκπαιδευτικούς να συνειδητοποιήσουν ότι η πρόωρη εγκατάλειψη του σχολείου είναι μια πολύπλοκη διαδικασία που καθορίζεται από διάφορες διαστάσεις και παράγοντες. Καλούμε τους εκπαιδευτικούς να εξερευνήσουν διαφορετικές εκπαιδευτικές προσεγγίσεις με βάση τις τέχνες και την ψηφιακή εκπαίδευση για να εντοπίσουν καταστάσεις κινδύνου, να βρουν λύσεις και να σχεδιάσουν προληπτικά μέτρα. Απευθύνεται σε εμπειρογνώμονες που εργάζονται με νέους ηλικίας 14-18 που θεωρούνται σε κίνδυνο ΠΕΣ, ειδικά σε σχολεία.

Κάθε υπό-ενότητα εισάγει θεμελιώδεις έννοιες και εργαλεία για την αντιμετώπιση της πρόωρης εγκατάλειψης του σχολείου (ΠΕΣ), προωθώντας τον κριτικό προβληματισμό σχετικά με παιδαγωγικές προσεγγίσεις και αναπτύσσοντας μια σειρά εργαλείων για τους εμπειρογνώμονες.

Η **2η Ενότητα** εστιάζει στον αντίκτυπο που έχει η πρόωρη εγκατάλειψη του σχολείου στις τροχιές των νέων ενηλίκων, κυρίως όσον αφορά την πρόσβαση στην αγορά εργασίας και την περαιτέρω συμμετοχή στην κοινωνία. Οι τέσσερις υπό-ενότητες που απαρτίζουν αυτήν την ενότητα διερευνούν πώς η κοινωνική επιχειρηματικότητα και η χρήση ΤΠΕ μπορούν να είναι χρήσιμα για την υποστήριξη της κοινωνικής ένταξης και τη βελτίωση των εκπαιδευτικών ευκαιριών. Στοχεύει σε εμπειρογνώμονες που εργάζονται με νέα άτομα που εγκατέλειψαν την εκπαίδευση πρόωρα (ηλικίας 18-24 ετών).

Κάθε υπό-ενότητα εισάγει θεμελιώδεις έννοιες και εργαλεία για την αντιμετώπιση της πρόωρης αποχώρησης από την εκπαίδευση και την κατάρτιση (ΠΕΕΚ), προωθώντας τον κριτικό προβληματισμό για παιδαγωγικές προσεγγίσεις και αναπτύσσοντας μια σειρά εργαλείων για εμπειρογνώμονες.

Όλα τα υλικά είναι δωρεάν και διατίθενται στις ακόλουθες γλώσσες: Αγγλικά, Ελληνικά, Ιταλικά, Πολωνικά, Πορτογαλικά και Ισπανικά.



## ΜΕΘΟΔΟΛΟΓΙΑ

### ΠΩΣ ΛΕΙΤΟΥΡΓΕΙ ΤΟ ΕΚΠΑΙΔΕΥΤΙΚΟ ΠΡΟΓΡΑΜΜΑ;

Αυτό το πρόγραμμα συνοψίζει πολύτιμα εργαλεία και οδηγίες για την υποστήριξη των εκπαιδευτικών και επαγγελματιών που δουλεύουν με νέους για την αντιμετώπιση της εγκατάλειψης του σχολείου, του κινδύνου πρόωρης εγκατάλειψης του σχολείου και της αποτυχίας στο σχολείο.

Το πρόγραμμα είναι δωρεάν και αποτελείται από 2 ενότητες περιεχομένου, με 4 υπό-ενότητες η καθεμία, που περιέχουν κινούμενα βίντεο, εκπαιδευτικό περιεχόμενο, θεωρία, ασκήσεις, καλές πρακτικές, δραστηριότητες και κουίζ.

Ο συμμετέχοντας μπορεί να επιλέξει αν θα κάνει και τις δύο ενότητες, μόνο μία από τις δύο ή διαφορετικά κεφάλαια κάθε ενότητας. Ωστόσο, για να λάβει το πιστοποιητικό στο τέλος της κάθε ενότητας, θα πρέπει να ολοκληρωθούν τα κουίζ αξιολόγησης με τουλάχιστον 75% σωστές απαντήσεις.

3

### ΔΙΑΡΚΕΙΑ ΚΑΙ ΔΙΑΧΕΙΡΙΣΗ ΧΡΟΝΟΥ

Συνολικά, κάθε ενότητα διαρκεί 15 ώρες διαδικτυακής εκπαίδευσης και αυτοαξιολόγησης. Η εβδομαδιαία ώρα που θα επενδύσετε στο μάθημα συνδέεται άμεσα με τους προσωπικούς στόχους που καθορίζετε. Θα έχετε δωρεάν πρόσβαση στο υλικό των μαθημάτων και μπορείτε να το ολοκληρώσετε με τον δικό σας ρυθμό

Όλα όσα χρειάζεστε για να ολοκληρώσετε το μάθημα είναι διαθέσιμα στο διαδίκτυο. Στην εκπαιδευτική πλατφόρμα υπάρχει ένα φόρουμ όπου μπορείτε να μοιραστείτε τις εντυπώσεις σας με άλλους μαθητές ή να κάνετε ερωτήσεις σχετικά με το περιεχόμενο του μαθήματος. Να είστε ευγενικοί και να ακολουθείτε το δικτυακό πρωτόκολλο (netiquette) έτσι ώστε ο επόπτης να μην διαγράψει τα σχόλιά σας.

Στο τέλος κάθε ενότητας, θα βρείτε έναν σύνδεσμο για τη λήψη ολόκληρης της ενότητας σε μορφή PDF. Με αυτόν τον τρόπο, μπορείτε να συνεχίσετε τη μελέτη και όταν βρίσκεστε εκτός σύνδεσης.

## ΚΟΥΪΖ / ΤΕΣΤ ΑΞΙΟΛΟΓΗΣΗΣ

Στο τέλος κάθε υπό-ενότητας, θα βρείτε ένα κουίζ που περιέχει ερωτήσεις πολλαπλής επιλογής. Ο σκοπός αυτών των ερωτήσεων είναι να ενισχύσει τις γνώσεις σας και να καθορίσει την επίτευξη των μαθησιακών στόχων.

Έχετε 3 ευκαιρίες να απαντήσετε στην κάθε ερώτηση, μετά από αυτό η ερώτηση θα αποκλειστεί. Υπενθύμιση ότι χρειάζεστε τουλάχιστον 75% σωστές απαντήσεις για να λάβετε το πιστοποιητικό.

4

## ΠΕΡΙΓΡΑΦΗ ΚΑΘΕ ΕΝΟΤΗΤΑΣ

Στο σχεδιασμό του μαθήματος, έχουμε συνδυάσει παθητικούς και διαδραστικούς μαθησιακούς πόρους, στους οποίους η συμμετοχή και η δέσμευση είναι η βάση για τη μάθηση. Ο σκοπός είναι να εξετάσετε τη θεωρία στο πλαίσιο της πραγματικότητας της χώρας σας.

Το πρώτο υλικό σε κάθε ενότητα περιέχει την περιγραφή και τους μαθησιακούς στόχους που πρέπει να μελετηθούν. Σας συνιστούμε να το διαβάσετε προσεκτικά για να μάθετε ποιες δραστηριότητες πρέπει να εκτελεστούν για την επιτυχή ολοκλήρωση του μαθήματος και τον εκτιμώμενο χρόνο που απαιτείται.

## ΠΙΣΤΟΠΟΙΗΤΙΚΑ

Σας προσκαλούμε να αξιοποιήσετε στο έπακρο το πρόγραμμα, συμμετέχοντας ενεργά σε αυτό.

Εάν έχετε βρει τουλάχιστον 75% των σωστών απαντήσεων σε όλες τις υπό-ενότητες των δύο ενότητων, μπορείτε να λάβετε ένα πιστοποιητικό που να αποδεικνύει ότι έχετε ολοκληρώσει το μάθημα.

Για να λάβετε το πιστοποιητικό παρακολούθησης, πρέπει να εγγραφείτε παρέχοντας το πλήρες όνομά σας (για το πιστοποιητικό), email και κωδικό πρόσβασης.



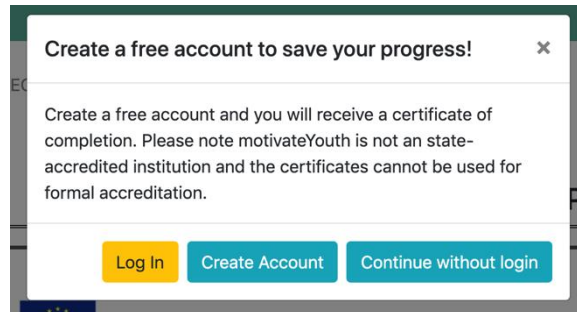
## ΠΑΡΟΥΣΙΑΣΗ ΔΙΑΔΙΚΤΥΑΚΗΣ ΕΚΠΑΙΔΕΥΤΙΚΗΣ ΠΛΑΤΦΟΡΜΑΣ

### ΔΗΜΙΟΥΡΓΙΑ ΛΟΓΑΡΙΑΣΜΟΥ

Στην ιστοσελίδα του έργου, στα αποτελέσματα, κάνετε κλικ στο [ΙΟ4: Διαδικτυακή εκπαιδευτική πλατφόρμα](#).

Το πρώτο πράγμα που εμφανίζεται είναι μια πρόσκληση για τη δημιουργία ενός δωρεάν λογαριασμού για να αποθηκεύσετε την πρόοδο σας.

5



Εάν επιλέξετε να δημιουργήσετε έναν λογαριασμό, θα δείτε την ακόλουθη οθόνη:

### Create your MotivateYouth account

Full name

Full name used on certificate.

Email

We'll never share your email with anyone else.

Password

Confirm password

Create Account

Cancel



Τα μόνα προσωπικά δεδομένα που χρειάζονται είναι το όνομα και το email σας. Το όνομα που γράφετε εδώ θα εμφανίζεται στο πιστοποιητικό, οπότε βεβαιωθείτε ότι είναι γραμμένο σωστά.

Μπορείτε επίσης να επιλέξετε τα εξής για να συνεχίσετε: συνέχεια χωρίς σύνδεση. Μπορείτε να δημιουργήσετε έναν λογαριασμό ανά πάσα στιγμή κάνοντας κλικ στο κίτρινο κουμπί: «Εγγραφείτε για το πιστοποιητικό», στο πάνω μέρος της σελίδας.

Να θυμάστε ότι εάν παρακολουθείτε το μάθημα χωρίς να συνδεθείτε, τα αποτελέσματα των τεστ δεν θα αποθηκευτούν.



## ΕΠΙΛΟΓΗ ΠΡΟΤΙΜΩΜΕΝΗΣ ΓΛΩΣΣΑΣ

Στο πάνω δεξιά μέρος της σελίδας, μπορείτε να επιλέξετε τη γλώσσα προτίμησής σας μεταξύ Αγγλικών, Ελληνικών, Ιταλικών, Πολωνικών, Πορτογαλικών και Ισπανικών.

MOTIVATEYOOUTH@GMAIL.COM

HOME PROJECT PARTNERS GALLERY NEWS RESULTS PRIVACY POLICY

ON-LINE EDUCATIONAL PLATFORM

MODULE 1-PREVENTION

English (en)  
Italiano (it)  
Polski (pl)  
Ελληνικά (gr)  
Português (pt)  
Español (es)

7

## ΤΟ ΔΙΑΔΙΚΤΥΑΚΟ ΠΡΟΓΡΑΜΜΑ

Το μάθημα χωρίζεται σε δύο ενότητες. Η 1<sup>η</sup> ενότητα σχετίζεται με την πρόληψη και η 2<sup>η</sup> ενότητα με την παρέμβαση.

Και οι δύο ενότητες έχουν την ίδια δομή:

MODULE 1-PREVENTION

INTRODUCTION

METHODOLOGY

SYLLABUS

UNIT 1  
Early School Leaving: a Path of Education Disengagement

UNIT 2  
Young People as Active Learners

UNIT 3  
Art-based Learning and the Relational Dimension of Pedagogy

UNIT 4  
Digital Education

TO DOWNLOAD THE ENTIRE MODULE, CLICK HERE

INTRODUCTION TO MODULE 1

motivati **E**yo **U**th



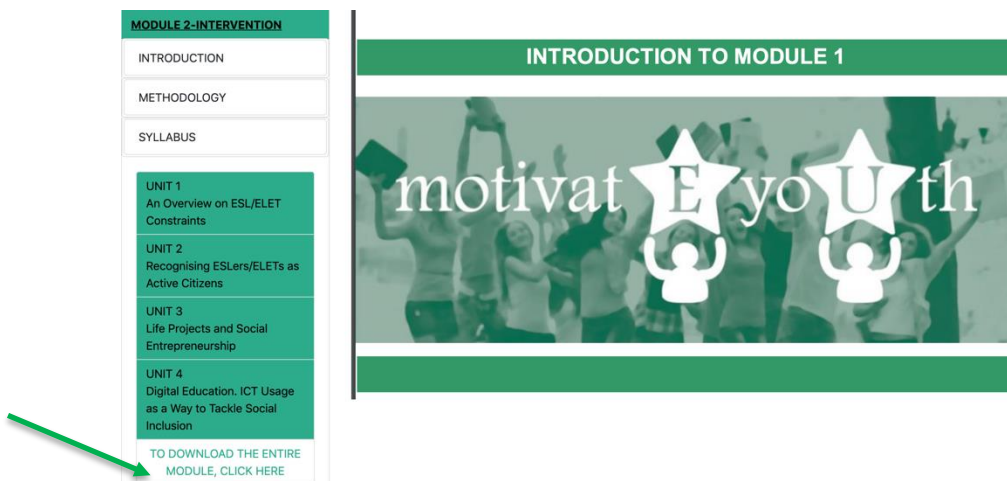
Υπάρχουν 3 κοινά στοιχεία στις ενότητες:

- ΕΙΣΑΓΩΓΗ, όπου μπορείτε να διαβάσετε για την ομάδα στόχου αυτής της ενότητας και τους τομείς εκπαίδευσης
- ΜΕΘΟΔΟΛΟΓΙΑ: όπου μπορείτε να διαβάσετε για τη διάρκεια, τα κουίζ και τη διαδικασία απόκτησης πιστοποιητικού.
- ΠΡΟΓΡΑΜΜΑ ΣΠΟΥΔΩΝ με τη δομή ολόκληρης της ενότητας

8

Οι ενότητες χωρίζονται σε 4 υπό-ενότητες. Όλες οι υπό-ενότητες είναι δομημένες με τον ίδιο τρόπο.

- Τι θα μάθετε - μαθησιακοί στόχοι
- Βασικές έννοιες που θα βρείτε σε αυτή την ενότητα
- Ενότητα 1.1., 1.2 κ.λπ. με το περιεχόμενο του μαθήματος. Θεωρία, σύνδεσμοι και βίντεο.
- Σύνοψη της ενότητας με τις κύριες ιδέες για το τι έχετε μάθει
- Περαιτέρω ανάγνωση και πηγές - σε αυτήν την ενότητα, θα βρείτε πολλές πρόσθετες πηγές που μπορείτε να εξερευνήσετε για να μάθετε περισσότερα σχετικά με το θέμα.
- Κουίζ: διαδραστικά. Μόλις έχετε το 75% των σωστών απαντήσεων σε όλα τα Κουίζ, θα μπορείτε να λάβετε ένα πιστοποιητικό ανά ενότητα.
- Βιβλιογραφικές αναφορές



The image shows a screenshot of a course interface. On the left, there is a table of contents for 'MODULE 2-INTERVENTION'. The table lists the following units:

UNIT 1
An Overview on ESL/ELET Constraints
UNIT 2
Recognising ESLers/ELETs as Active Citizens
UNIT 3
Life Projects and Social Entrepreneurship
UNIT 4
Digital Education. ICT Usage as a Way to Tackle Social Inclusion

Below the table, there is a link: 'TO DOWNLOAD THE ENTIRE MODULE, CLICK HERE'. A green arrow points to this link. On the right, there is a video player titled 'INTRODUCTION TO MODULE 1'. The video player shows a group of people celebrating, with the 'motivat EyoUth' logo overlaid on the image.





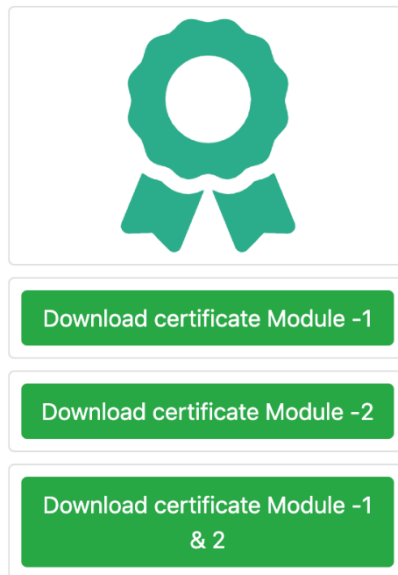
Μπορείτε να κατεβάσετε ολόκληρο το μάθημα σε μορφή PDF. Με αυτόν τον τρόπο μπορείτε να το εκτυπώσετε ή να το χρησιμοποιήσετε χωρίς να έχετε απαραίτητα σύνδεση στο Διαδίκτυο.

## ΤΟ ΠΙΣΤΟΠΟΙΗΤΙΚΟ

Υπάρχουν 3 διαφορετικά πιστοποιητικά διαθέσιμα:

- Πιστοποιητικό για την 1<sup>η</sup> Ενότητα
- Πιστοποιητικό για την 2<sup>η</sup> Ενότητα
- Πιστοποιητικό για ολόκληρο το πρόγραμμα

Μόλις εγγραφείτε και ολοκληρώσετε τουλάχιστον μία από τις ενότητες με το 75% των σωστών απαντήσεων στα κουίζ, η πλατφόρμα θα εμφανίσει αυτόματα ένα κουμπί για τη λήψη του πιστοποιητικού.



Το πιστοποιητικό μπορεί να είναι στα Αγγλικά ή σε οποιαδήποτε από τις γλώσσες στις οποίες είναι διαθέσιμο το μάθημα.



Έτσι φαίνεται το πιστοποιητικό για ολόκληρο το πρόγραμμα στα Αγγλικά.

Co-funded by the  
Erasmus+ Programme  
of the European Union

motivatiEyoUth

**This is to certify that**

has successfully completed and received passing grade in the  
30-hours online course

**Experts Programme Toolkit**

developed within the Erasmus+ Project motivatiEyoUth  
2018-2-IT03-KA205-014235

petit pas    CENTRE FOR COMPETENCE DEVELOPMENT CYPRUS    OIC POLANI    Associação Programas Educativos OPEN EUROPE    U.PORTO FACULDADE DE PSICOLOGIA E DE CIÊNCIAS DA EDUCAÇÃO UNIVERSIDADE DO PORTO    CITE

10

Co-funded by the  
Erasmus+ Programme  
of the European Union

motivatiEyoUth

2018-2-IT03-KA205-014235

**Syllabus**

<b>Module 1 – PREVENTION</b>	<b>Module 2 – INTERVENTION</b>
Unit 1. Early School Leaving: a path of Education disengagement	Unit 1. An overview on ESL and ELET constraints
Unit 2. Young People as active learners	Unit 2. Recognising the trajectories of ESLers/ELETs as active citizens
Unit 3. Arts-based learning and the relational dimension of pedagogy	Unit 3. Life projects and social entrepreneurship
Unit 4. Understand the relationship of new generations with the digital world	Unit 4. Digital education: ICT usage as a way to tackle social inclusion



## ΤΟ ΦΟΡΟΥΜ

Ένα φόρουμ διάδρασης είναι διαθέσιμο για όλους τους χρήστες να μπορούν να επικοινωνούν άμεσα και να μοιράζονται γνώσεις και εμπειρίες.

Μπορείτε να βρείτε τον σύνδεσμο προς το φόρουμ στο πάνω δεξιά μέρος της πλατφόρμας.

11

MOTIVATEYOUTHEU@GMAIL.COM

HOME PROJECT PARTNERS GALLERY NEWS RESULTS PRIVACY POLICY

FORUM

ON-LINE EDUCATIONAL PLATFORM

Erasmus+

motivat **E**yo**U**th

MODULE 1-PREVENTION

INTRODUCTION

Πρέπει να είστε συνδεδεμένοι για να μπορείτε να χρησιμοποιήσετε το φόρουμ.

Για να συνδεθείτε, κάντε κλικ στη γενική συζήτηση και θα δείτε αυτήν την οθόνη:

You must be logged in to create new topics.

Username:

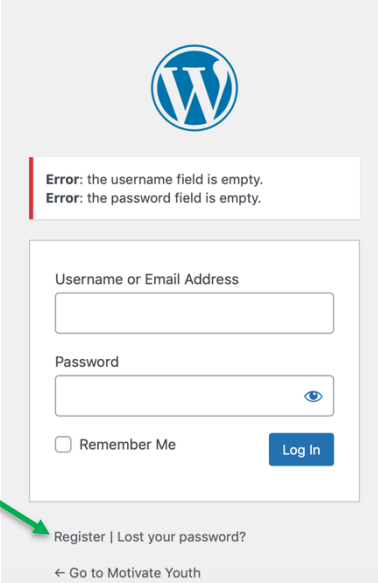
Password:

Keep me signed in

**LOG IN**



Η επόμενη οθόνη που θα δείτε είναι η εξής:



The screenshot shows a WordPress login page with the following elements:

- WordPress logo at the top center.
- Two error messages in red text: "Error: the username field is empty." and "Error: the password field is empty."
- Input fields for "Username or Email Address" and "Password".
- A "Remember Me" checkbox and a "Log In" button.
- At the bottom, a link "Register | Lost your password?" is highlighted with a green arrow.
- A link "← Go to Motivate Youth" at the very bottom.

12

Θα λάβετε ένα email και θα πρέπει να ακολουθήσετε τις οδηγίες του email για να επαληθεύσετε τον λογαριασμό σας.

Το φόρουμ είναι ανεξάρτητο από την εγγραφή στο πρόγραμμα.

Μπορείτε να χρησιμοποιήσετε το διαδικτυακό μάθημα χωρίς εγγραφή, αλλά δεν μπορείτε να χρησιμοποιήσετε το φόρουμ χωρίς να εγγραφείτε.

Ακολουθήστε πάντα τους κανόνες nettiquette, έτσι ώστε ο διαχειριστής να μην διαγράψει τα σχόλια σας.